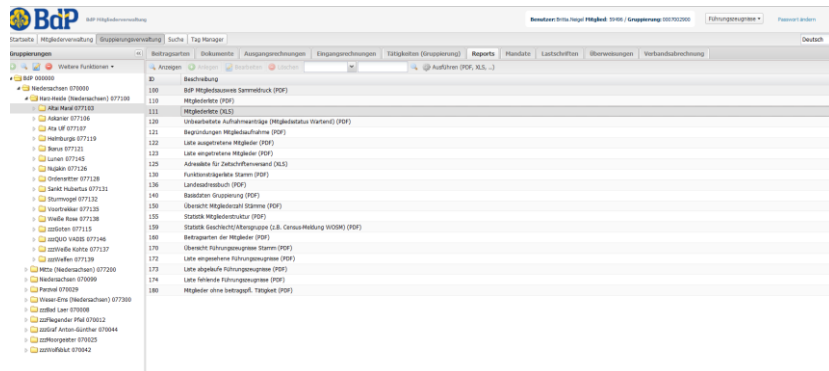
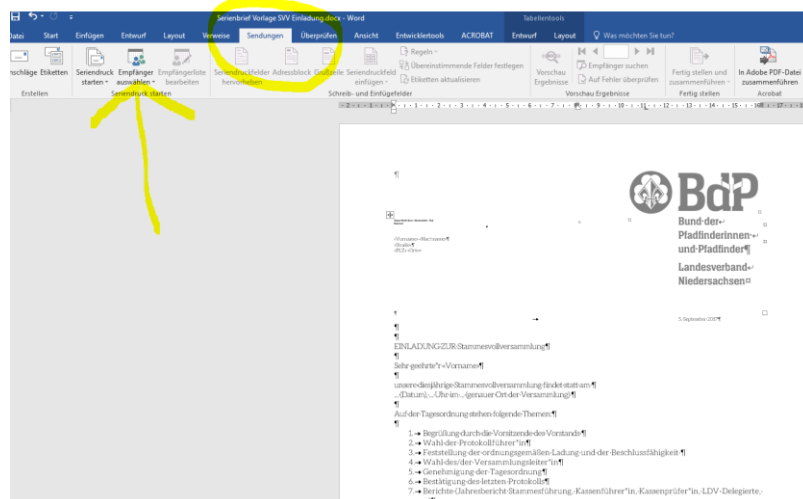


Wie erstelle ich eine Einladung zur Stammesvollversammlung als Serienbrief?

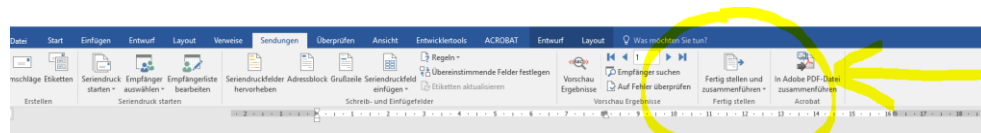
1. Öffne die MV -> Report „Mitgliederliste als Excel-Datei“ ausführen, Datei speichern



2. Öffne das Dokument „Serienbrief Vorlage SVV Einladung“ -> Wähle in Word den Reiter „Sendungen“ aus -> Empfänger auswählen (siehe Pfeil) -> Vorhandene Liste verwenden -> Die Exceldatei der Mitgliederliste aus Schritt 1 auswählen -> OK drücken



3. Immer noch in Word, Reiter „Sendungen“: Gehe auf „Fertig stellen und zusammenführen“ (siehe Pfeil)



- > mit „Einzelne Dokumente bearbeiten“ die einzelnen Briefe kontrollieren
- > Alles okay? Dann auswählen: Drucken
- > Im letzten Schritt können auch PDF-Files erzeugt (= gedruckt) werden